



Kartonmodell Dresdner Beiwagen

Typ B6 Dresden

RDMModel 2009



Ausdruck auf 160g Zeichenkarton oder Fotopapier

erst rillen (nicht ritzen),
wo möglich biegen,
dann mit Skalpell ausschneiden

blaue Linien von oben rillen,
rote Linien von unten rillen


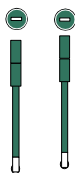
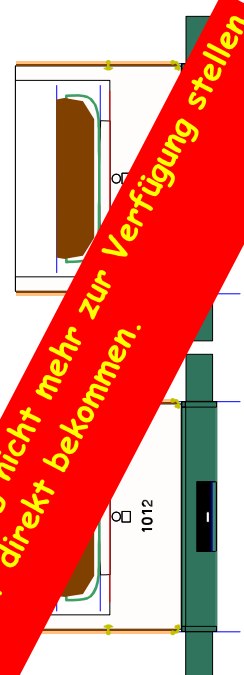

Dach auf Schaumstoffunterlage
mit Zylinder vorbeiben, Perronfronten
um Dorn biegen

Leider kann ich die komplette Zeichnung nicht mehr zur Verfügung stellen.
Interessenten können diese von mir direkt bekommen.
rdmodel@gmx.net

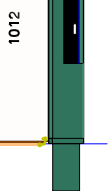
Leider kann ich die komplette Zeichnung nicht mehr zur Verfügung stellen.
Interessenten können diese von mir direkt bekommen.
rdmodel@gmx.net

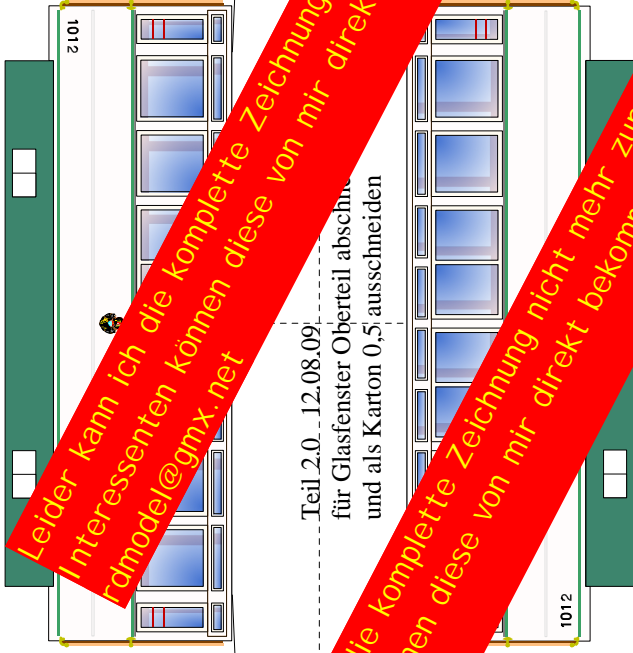
Leider kann ich die komplette Zeichnung nicht mehr zur Verfügung stellen.
Interessenten können diese von mir direkt bekommen.
rdmodel@gmx.net

Leider kann ich die komplette Zeichnung nicht mehr zur Verfügung stellen.
Interessenten können diese von mir direkt bekommen.
rdmodel@gmx.net




Teil 3.1





Teil 2.0 12.08.09
für Glasfenster Oberteil abschneiden
und als Karton 0,5 ausschneiden

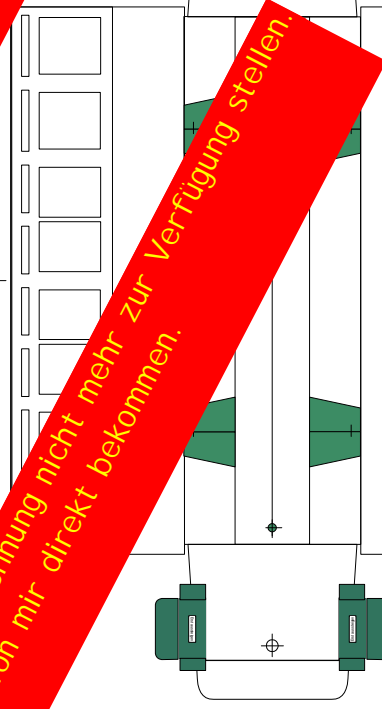
Wagenkasten Schablone für 0,5mm Karton
Dachversteifung im z.B. hinterer Karton von Zeichenblock



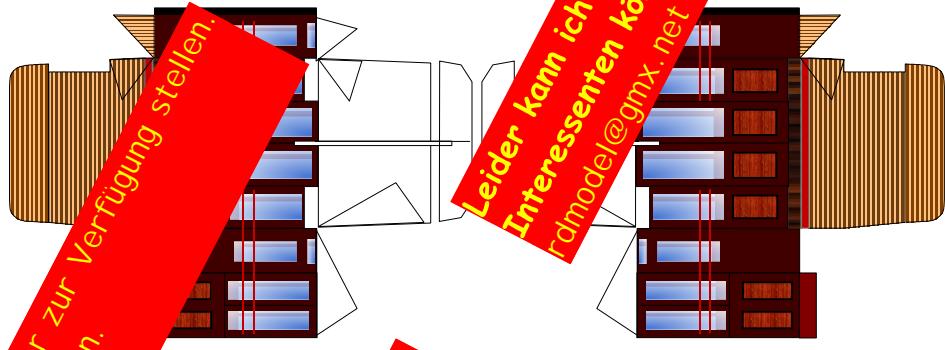
Leider kann ich die komplette Zeichnung nicht mehr zur Verfügung stellen.
Interessenten können diese von mir direkt bekommen.
rdmodel@gmx.net

Leider kann ich die komplette Zeichnung nicht mehr zur Verfügung stellen.
Interessenten können diese von mir direkt bekommen.
rdmodel@gmx.net

Leider kann ich die komplette Zeichnung nicht mehr zur Verfügung stellen.
Interessenten können diese von mir direkt bekommen.
rdmodel@gmx.net



Leider kann ich die komplette Zeichnung nicht mehr zur Verfügung stellen.
Interessenten können diese von mir direkt bekommen.
rdmodel@gmx.net



Leider kann ich die
Interessenten können
rdmodel@gmx.net