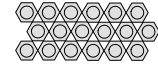


## Radscheiben RDM 2012

t4dradsätze\_2012\_01\_19.dsf

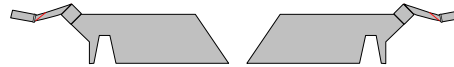
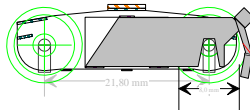


auf Transparentpapier drucken,  
dann auf Karton kleben und ausstanzen / schneiden  
danach zusammenkleben

## RDM 2012

t4dradsätze\_2012\_01\_19.dsf

### Sandstreuer aus Folie geschnitten



mit PVC Schweißkleber die Biegekanten verstärken  
an roter Linie leicht nach innen biegen

